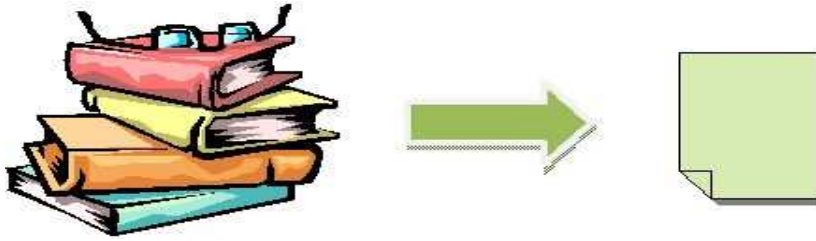




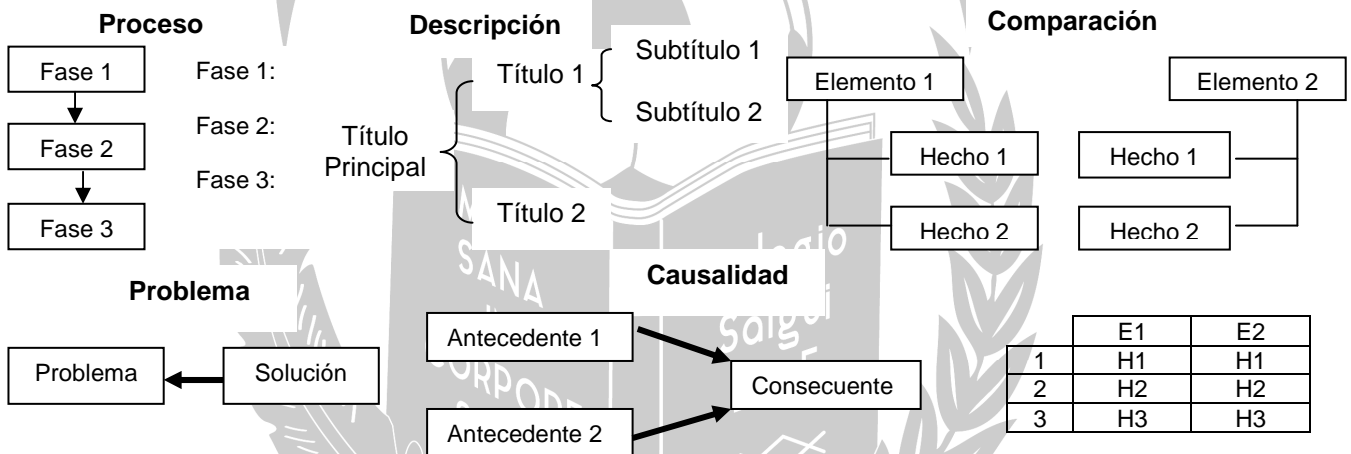
PROCESO DE ESTUDIO

1. **Reducción:** lectura, subrayado, anotaciones, resumen (síntesis) y esquema. Capturar lo importante y necesario para poder comprender y explicar lo estudiado. Redactar lo extraído y condensarlo en una o dos hojas de forma muy visual, dirigido a la vista.



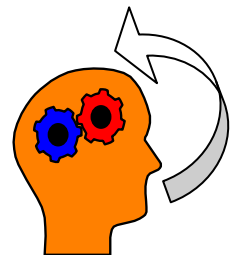
¿Cómo organizar un texto de forma esquemática?

- 1) Identificar que reproduce el texto redactado, que puede ser: un proceso (secuencia), una descripción, una comparación, un problema con solución, una causalidad.
- 2) Adaptar la representación al tipo de texto encontrado. Veamos:



2. **Memorización:** repetir para conservar y recuperar.

- Plantearse preguntas sobre lo estudiado. Transformar los títulos en preguntas. Ayudarse primero de los recursos gráficos y luego sin nada.
- Utilizar el esquema para repetir las ideas principales y cómo se estructuran.
- Recurrir al texto para fijar toda la información relevante que nos permita explicar, argumentar y ejemplificar cada idea.
- Utilizar procedimientos gráficos y reglas mnemotécnicas.



3. **Recuerdo:** repaso.

- Repasar: comenzar cada sesión de estudio repasando los temas memorizados el día anterior; repasar cada tema al cabo de un cierto tiempo (varios días, una semana). Programar el repaso.